


Sistema para el Desarrollo Integral de la Familia del Municipio de Acámbaro, Guanajuato
Estado Analítico del Ejercicio del Presupuesto de Egresos
Clasificación por Objetos del Gasto (Capítulo y Concepto)
Del 1 de Enero al 31 de Diciembre de 2022

Concepto	Egresos					Subejercicio
	Aprobado	Ampliaciones/ (Reducciones)	Modificado	Devengado	Pagado	
	1	2	3=(1+2)	4	5	6=(3-4)
Servicios Personales	9,084,021.78	691,344.98	9,765,366.76	9,395,628.75	9,395,628.75	369,738.01
Remuneraciones al Personal de Carácter Permanente	7,163,727.60	0.00	7,163,727.60	6,893,354.04	6,893,354.04	270,373.56
Remuneraciones al Personal de Carácter Transitorio	50,600.00	0.00	50,600.00	0.00	0.00	50,600.00
Remuneraciones Adicionales y Especiales	1,666,021.73	241,853.14	1,907,874.87	1,862,782.87	1,862,782.87	45,092.00
Seguridad Social	0.00	0.00	0.00	0.00	0.00	0.00
Otras Prestaciones Sociales y Económicas	200,000.00	439,491.84	639,491.84	639,491.84	639,491.84	0.00
Previsiones	3,672.45	0.00	3,672.45	0.00	0.00	3,672.45
Pago de Estímulos a Servidores Públicos	0.00	0.00	0.00	0.00	0.00	0.00
Materiales Y Suministros	1,276,759.90	-77,753.28	1,199,006.62	1,086,796.48	1,086,884.62	112,220.14
Materiales de Administración, Emisión de Documentos y Artículos Oficiales	323,300.00	131,657.11	454,957.11	415,724.18	415,822.32	39,232.93
Alimentos y Utensilios	47,798.90	75,290.00	123,088.90	116,152.30	116,152.30	6,936.60
Materias Primas y Materiales de Producción y Comercialización	0.00	0.00	0.00	0.00	0.00	0.00
Materiales y Artículos de Construcción y de Reparación	6,000.00	0.00	6,000.00	3,056.02	3,056.02	2,943.98
Productos Químicos, Farmacéuticos y de Laboratorio	73,000.00	-13,417.39	59,582.61	55,362.05	55,362.05	4,220.56
Combustibles, Lubricantes y Aditivos	597,985.00	-246,133.00	351,852.00	333,829.28	333,829.28	18,022.72
Vestuario, Blancos, Prendas de Protección y Artículos Deportivos	85,000.00	0.00	85,000.00	82,012.00	82,012.00	2,988.00
Materiales y Suministros Para Seguridad	0.00	0.00	0.00	0.00	0.00	0.00
Herramientas, Refacciones y Accesorios Menores	143,676.00	-25,150.00	118,526.00	80,650.65	80,650.65	37,875.35
Servicios Generales	1,158,813.27	1,474,704.27	2,633,517.54	1,725,564.39	1,725,466.25	908,013.15
Servicios Básicos	249,066.00	-12,500.00	236,566.00	206,716.20	207,828.20	29,849.80
Servicios de Arrendamiento	30,000.00	0.00	30,000.00	25,520.00	25,520.00	4,480.00
Servicios Profesionales, Científicos, Técnicos y Otros Servicios	5,000.00	67.00	5,067.00	5,067.00	5,067.00	0.00
Servicios Financieros, Bancarios y Comerciales	185,659.00	8,336.36	193,995.36	176,459.18	176,459.18	17,536.18
Servicios de Instalación, Reparación, Mantenimiento y Conservación	276,511.22	1,370,935.38	1,647,446.60	907,158.51	904,858.51	740,288.09
Servicios de Comunicación Social y Publicidad	14,214.63	75,977.91	90,192.54	80,878.93	80,878.93	9,313.61
Servicios de Traslado y Viáticos	11,122.00	2,365.62	13,487.62	6,721.85	6,721.85	6,765.77
Servicios Oficiales	143,667.34	29,582.00	173,249.34	123,662.72	124,752.58	49,586.62
Otros Servicios Generales	243,573.08	0.00	243,573.08	193,380.00	193,380.00	50,193.08
Transferencias, Asignaciones, Subsidios Y Otras Ayudas	226,000.00	34,990.00	260,990.00	226,637.31	226,637.31	34,352.69
Transferencias Internas y Asignaciones al Sector Público	0.00	0.00	0.00	0.00	0.00	0.00
Transferencias al Resto del Sector Público	0.00	0.00	0.00	0.00	0.00	0.00
Subsidios y Subvenciones	0.00	0.00	0.00	0.00	0.00	0.00
Ayudas Sociales	226,000.00	34,990.00	260,990.00	226,637.31	226,637.31	34,352.69
Pensiones y Jubilaciones	0.00	0.00	0.00	0.00	0.00	0.00
Transferencias a Fideicomisos, Mandatos y Otros Análogos	0.00	0.00	0.00	0.00	0.00	0.00
Transferencias a la Seguridad Social	0.00	0.00	0.00	0.00	0.00	0.00
Donativos	0.00	0.00	0.00	0.00	0.00	0.00
Transferencias al Exterior	0.00	0.00	0.00	0.00	0.00	0.00
Bienes Muebles, Inmuebles E Intangibles	37,999.91	11,574.39	49,574.30	40,602.70	40,602.70	8,971.60
Mobiliario y Equipo de Administración	25,499.91	24,074.39	49,574.30	40,602.70	40,602.70	8,971.60
Mobiliario y Equipo Educativo y Recreativo	12,500.00	-12,500.00	0.00	0.00	0.00	0.00
Equipo e Instrumental Médico y de Laboratorio	0.00	0.00	0.00	0.00	0.00	0.00
Vehículos y Equipo de Transporte	0.00	0.00	0.00	0.00	0.00	0.00
Equipo de Defensa y Seguridad	0.00	0.00	0.00	0.00	0.00	0.00
Maquinaria, Otros Equipos y Herramientas	0.00	0.00	0.00	0.00	0.00	0.00
Activos Biológicos	0.00	0.00	0.00	0.00	0.00	0.00
Bienes Inmuebles	0.00	0.00	0.00	0.00	0.00	0.00
Activos Intangibles	0.00	0.00	0.00	0.00	0.00	0.00
Inversión Pública	0.00	0.00	0.00	0.00	0.00	0.00
Obra Pública en Bienes de Dominio Público	0.00	0.00	0.00	0.00	0.00	0.00
Obra Pública en Bienes Propios	0.00	0.00	0.00	0.00	0.00	0.00
Proyectos Productivos y Acciones de Fomento	0.00	0.00	0.00	0.00	0.00	0.00
Inversiones Financieras Y Otras Provisiones	0.00	0.00	0.00	0.00	0.00	0.00
Inversiones Para el Fomento de Actividades Productivas	0.00	0.00	0.00	0.00	0.00	0.00
Acciones y Participaciones de Capital	0.00	0.00	0.00	0.00	0.00	0.00
Compra de Títulos y Valores	0.00	0.00	0.00	0.00	0.00	0.00
Concesión de Préstamos	0.00	0.00	0.00	0.00	0.00	0.00
Inversiones en Fideicomisos, Mandatos y Otros Análogos	0.00	0.00	0.00	0.00	0.00	0.00
Otras Inversiones Financieras	0.00	0.00	0.00	0.00	0.00	0.00
Provisiones para Contingencias y Otras Erogaciones Especiales	0.00	0.00	0.00	0.00	0.00	0.00
Participaciones Y Aportaciones	0.00	0.00	0.00	0.00	0.00	0.00
Participaciones	0.00	0.00	0.00	0.00	0.00	0.00
Aportaciones	0.00	0.00	0.00	0.00	0.00	0.00
Convenios	0.00	0.00	0.00	0.00	0.00	0.00
Deuda Pública	0.00	0.00	0.00	0.00	0.00	0.00
Amortización de la Deuda Pública	0.00	0.00	0.00	0.00	0.00	0.00
Intereses de la Deuda Pública	0.00	0.00	0.00	0.00	0.00	0.00
Comisiones de la Deuda Pública	0.00	0.00	0.00	0.00	0.00	0.00
Gastos de la Deuda Pública	0.00	0.00	0.00	0.00	0.00	0.00
Costo por Coberturas	0.00	0.00	0.00	0.00	0.00	0.00
Apoyos Financieros	0.00	0.00	0.00	0.00	0.00	0.00
Adeudos de Ejercicios Fiscales Anteriores (Adefas)	0.00	0.00	0.00	0.00	0.00	0.00
Total del Gasto	11,783,594.85	2,124,920.36	13,908,515.22	12,475,219.63	12,475,219.63	1,433,295.59

Bajo protesta de decir verdad declaramos que los Estados Financieros y sus notas, son razonablemente correctos y son responsabilidad del emisor



Mtra. Yazmin Romero Corral
Directora del Sistema Municipal DIF




C.P. Blanca Aurora Ortega García
Subdirectora de Administración y Finanzas

Sistema para el Desarrollo Integral de la Familia del Municipio de Acámbaro, Guanajuato
Estado Analítico del Ejercicio del Presupuesto de Egresos
Clasificación por Objeto del Gasto (Capítulo y Concepto)
Del 1 de Enero al 31 de Diciembre de 2022

Concepto	Egresos					Subejercicio
	Aprobado	Ampliaciones/ (Reducciones)	Modificado	Devengado	Pagado	
	1	2	3=(1+2)	4	5	6=(3-4)
Servicios Personales	9,084,021.78	681,344.98	9,765,366.76	9,395,628.75	9,395,628.75	369,738.01
Remuneraciones al Personal de Carácter Permanente	7,163,727.60	0.00	7,163,727.60	6,893,354.04	6,893,354.04	270,373.56
Remuneraciones al Personal de Carácter Transitorio	50,600.00	0.00	50,600.00	0.00	0.00	50,600.00
Remuneraciones Adicionales y Especiales	1,666,021.73	241,853.14	1,907,874.87	1,862,782.87	1,862,782.87	45,092.00
Seguridad Social	0.00	0.00	0.00	0.00	0.00	0.00
Otras Prestaciones Sociales y Económicas	200,000.00	439,491.84	639,491.84	639,491.84	639,491.84	0.00
Previsiones	3,672.45	0.00	3,672.45	0.00	0.00	3,672.45
Pago de Estímulos a Servidores Públicos	0.00	0.00	0.00	0.00	0.00	0.00
Materiales Y Suministros	1,276,759.90	-77,753.28	1,199,006.62	1,088,736.48	1,088,884.62	112,220.14
Materiales de Administración, Emisión de Documentos y Artículos Oficiales	323,300.00	131,657.11	454,957.11	415,724.18	415,822.32	39,232.93
Alimentos y Utensilios	47,798.90	75,290.00	123,088.90	116,152.30	116,152.30	6,936.60
Materias Primas y Materiales de Producción y Comercialización	0.00	0.00	0.00	0.00	0.00	0.00
Materiales y Artículos de Construcción y de Reparación	6,000.00	0.00	6,000.00	3,056.02	3,056.02	2,943.98
Productos Químicos, Farmacéuticos y de Laboratorio	73,000.00	-13,417.39	59,582.61	55,362.05	55,362.05	4,220.56
Combustibles, Lubricantes y Aditivos	597,985.00	-246,133.00	351,852.00	333,829.28	333,829.28	18,022.72
Vestuario, Blancos, Prendas de Protección y Artículos Deportivos	85,000.00	0.00	85,000.00	82,012.00	82,012.00	2,988.00
Materiales y Suministros Para Seguridad	0.00	0.00	0.00	0.00	0.00	0.00
Herramientas, Refacciones y Accesorios Menores	143,676.00	-25,150.00	118,526.00	80,650.65	80,650.65	37,875.35
Servicios Generales	1,158,813.27	1,474,764.27	2,633,577.54	1,725,466.39	1,725,466.25	908,013.15
Servicios Básicos	249,066.00	-12,500.00	236,566.00	206,716.20	207,828.20	29,849.80
Servicios de Arrendamiento	30,000.00	0.00	30,000.00	25,520.00	25,520.00	4,480.00
Servicios Profesionales, Científicos, Técnicos y Otros Servicios	5,000.00	67.00	5,067.00	5,067.00	5,067.00	0.00
Servicios Financieros, Bancarios y Comerciales	185,659.00	8,336.36	193,995.36	176,459.18	176,459.18	17,536.18
Servicios de Instalación, Reparación, Mantenimiento y Conservación	276,511.22	1,370,935.38	1,647,446.60	907,158.51	904,858.51	740,288.09
Servicios de Comunicación Social y Publicidad.	14,214.63	75,977.91	90,192.54	80,878.93	80,878.93	9,313.61
Servicios de Traslado y Viáticos	11,122.00	2,365.62	13,487.62	6,721.85	6,721.85	6,765.77
Servicios Oficiales	143,667.34	29,582.00	173,249.34	123,662.72	124,752.58	49,586.62
Otros Servicios Generales	243,573.08	0.00	243,573.08	193,380.00	193,380.00	50,193.08
Transferencias, Asignaciones, Subsidios Y Otras Ayudas	226,000.00	34,990.00	260,990.00	226,637.31	226,637.31	34,352.69
Transferencias Internas y Asignaciones al Sector Público	0.00	0.00	0.00	0.00	0.00	0.00
Transferencias al Resto del Sector Público	0.00	0.00	0.00	0.00	0.00	0.00
Subsidios y Subvenciones	0.00	0.00	0.00	0.00	0.00	0.00
Ayudas Sociales	226,000.00	34,990.00	260,990.00	226,637.31	226,637.31	34,352.69
Pensiones y Jubilaciones	0.00	0.00	0.00	0.00	0.00	0.00
Transferencias a Fideicomisos, Mandatos y Otros Análogos	0.00	0.00	0.00	0.00	0.00	0.00
Transferencias a la Seguridad Social	0.00	0.00	0.00	0.00	0.00	0.00
Donativos	0.00	0.00	0.00	0.00	0.00	0.00
Transferencias al Exterior	0.00	0.00	0.00	0.00	0.00	0.00
Bienes Muebles, Inmuebles E Intangibles	37,999.91	11,574.39	49,574.30	40,602.70	40,602.70	8,971.60
Mobiliario y Equipo de Administración	25,499.91	24,074.39	49,574.30	40,602.70	40,602.70	8,971.60
Mobiliario y Equipo Educativo y Recreativo	12,500.00	-12,500.00	0.00	0.00	0.00	0.00
Equipo e Instrumental Médico y de Laboratorio	0.00	0.00	0.00	0.00	0.00	0.00
Vehículos y Equipo de Transporte	0.00	0.00	0.00	0.00	0.00	0.00
Equipo de Defensa y Seguridad	0.00	0.00	0.00	0.00	0.00	0.00
Maquinaria, Otros Equipos y Herramientas	0.00	0.00	0.00	0.00	0.00	0.00
Activos Biológicos	0.00	0.00	0.00	0.00	0.00	0.00
Bienes Inmuebles	0.00	0.00	0.00	0.00	0.00	0.00
Activos Intangibles	0.00	0.00	0.00	0.00	0.00	0.00
Inversión Pública	0.00	0.00	0.00	0.00	0.00	0.00
Obra Pública en Bienes de Dominio Público	0.00	0.00	0.00	0.00	0.00	0.00
Obra Pública en Bienes Propios	0.00	0.00	0.00	0.00	0.00	0.00
Proyectos Productivos y Acciones de Fomento	0.00	0.00	0.00	0.00	0.00	0.00
Inversiones Financieras Y Otras Provisiones	0.00	0.00	0.00	0.00	0.00	0.00
Inversiones Para el Fomento de Actividades Productivas.	0.00	0.00	0.00	0.00	0.00	0.00
Acciones y Participaciones de Capital	0.00	0.00	0.00	0.00	0.00	0.00
Compra de Títulos y Valores	0.00	0.00	0.00	0.00	0.00	0.00
Concesión de Préstamos	0.00	0.00	0.00	0.00	0.00	0.00
Inversiones en Fideicomisos, Mandatos y Otros Análogos	0.00	0.00	0.00	0.00	0.00	0.00
Otras Inversiones Financieras	0.00	0.00	0.00	0.00	0.00	0.00
Provisiones para Contingencias y Otras Erogaciones Especiales	0.00	0.00	0.00	0.00	0.00	0.00
Participaciones Y Aportaciones	0.00	0.00	0.00	0.00	0.00	0.00
Participaciones	0.00	0.00	0.00	0.00	0.00	0.00
Aportaciones	0.00	0.00	0.00	0.00	0.00	0.00
Convenios	0.00	0.00	0.00	0.00	0.00	0.00
Deuda Pública	0.00	0.00	0.00	0.00	0.00	0.00
Amortización de la Deuda Pública	0.00	0.00	0.00	0.00	0.00	0.00
Intereses de la Deuda Pública	0.00	0.00	0.00	0.00	0.00	0.00
Comisiones de la Deuda Pública	0.00	0.00	0.00	0.00	0.00	0.00
Gastos de la Deuda Pública	0.00	0.00	0.00	0.00	0.00	0.00
Costo por Coberturas	0.00	0.00	0.00	0.00	0.00	0.00
Apoyos Financieros	0.00	0.00	0.00	0.00	0.00	0.00
Adeudos de Ejercicios Fiscales Anteriores (Adefas)	0.00	0.00	0.00	0.00	0.00	0.00
Total del Gasto	11,783,594.86	2,124,920.36	13,908,516.22	12,475,219.63	12,475,219.63	1,433,296.59

Bajo protesta de decir verdad declaramos que los Estados Financieros y sus notas, son razonablemente correctos y son responsabilidad del emisor


Mtra. Yazmin Romero Corral
Directora del Sistema Municipal DIF


C.P. Blanca Aurora Ortega Garcia
Subdirectora de Administración y Finanzas

Sistema para el Desarrollo Integral de la Familia del Municipio de Acámbaro, Guanajuato
Estado Analítico del Ejercicio del Presupuesto de Egresos
Clasificación Económica (por Tipo de Gasto)
Del 1 de Enero al 31 de Diciembre de 2022

Concepto	Egresos					Subejercicio
	Aprobado 1	Ampliaciones/ (Reducciones) 2	Modificado 3 = (1 + 2)	Devengado 4	Pagado	
Gasto Corriente	11,745,594.95	2,113,345.97	13,858,940.92	12,434,616.93	12,434,616.93	1,424,323.99
Gasto de Capital	37,999.91	11,574.39	49,574.30	40,602.70	40,602.70	8,971.60
Amortización de la Deuda y Disminución de Pasivos	0.00	0.00	0.00	0.00	0.00	0.00
Pensiones y Jubilaciones	0.00	0.00	0.00	0.00	0.00	0.00
Participaciones	0.00	0.00	0.00	0.00	0.00	0.00
Total del Gasto	11,783,594.86	2,124,920.36	13,908,515.22	12,475,219.63	12,475,219.63	8 = (3 - 4) 1,433,295.59

"Bajo protesta de decir verdad declaramos que los Estados Financieros y sus notas, son razonablemente correctos y son responsabilidad del emisor"



Mtra. Yazmin Romero Corral
 Directora del Sistema Municipal DIF




C.P. Blanca Aurelia Ortega García
 Subdirectora de Administración y Finanzas

Sistema para el Desarrollo Integral de la Familia del Municipio de Acámbaro, Guanajuato						
Estado Analítico del Ejercicio del Presupuesto de Egresos						
Clasificación Administrativa						
Del 1 de Enero al 31 de Diciembre de 2022						
Concepto	Egresos			Devengado	Pagado	Subejercicio
	Aprobado	Ampliaciones/ (Reducciones)	Modificado			
	1	2	3 = (1 + 2)	4	5	6 = (3 + 4)
31120-0101 DIRECCIÓN ADMINISTRATIVA	11,783,594.86	2,124,920.36	13,908,515.22	12,475,219.63	12,475,219.63	1,433,295.59
Dependencia o Unidad Administrativa 2	0.00	0.00	0.00	0.00	0.00	0.00
Dependencia o Unidad Administrativa 3	0.00	0.00	0.00	0.00	0.00	0.00
Dependencia o Unidad Administrativa 4	0.00	0.00	0.00	0.00	0.00	0.00
Dependencia o Unidad Administrativa 5	0.00	0.00	0.00	0.00	0.00	0.00
Dependencia o Unidad Administrativa 6	0.00	0.00	0.00	0.00	0.00	0.00
Dependencia o Unidad Administrativa 7	0.00	0.00	0.00	0.00	0.00	0.00
Total del Gasto	11,783,594.86	2,124,920.36	13,908,515.22	12,475,219.63	12,475,219.63	1,433,295.59


Sistema para el Desarrollo Integral de la Familia del Municipio de Acámbaro, Guanajuato						
Estado Analítico del Ejercicio del Presupuesto de Egresos						
Clasificación Administrativa (Poderes)						
Del 1 de Enero al 31 de Diciembre de 2022						
Concepto	Egresos			Devengado	Pagado	Subejercicio
	Aprobado	Ampliaciones/ (Reducciones)	Modificado			
	1	2	3 = (1 + 2)	4	5	6 = (3 + 4)
Poder Ejecutivo	0.00	0.00	0.00	0.00	0.00	0.00
Poder Legislativo	0.00	0.00	0.00	0.00	0.00	0.00
Poder Judicial	0.00	0.00	0.00	0.00	0.00	0.00
Organismos Autónomos	0.00	0.00	0.00	0.00	0.00	0.00
Total del Gasto	0.00	0.00	0.00	0.00	0.00	0.00

Sistema para el Desarrollo Integral de la Familia del Municipio de Acámbaro, Guanajuato						
Estado Analítico del Ejercicio del Presupuesto de Egresos						
Clasificación Administrativa (Sector Parastatal)						
Del 1 de Enero al 31 de Diciembre de 2022						
Concepto	Egresos			Devengado	Pagado	Subejercicio
	Aprobado	Ampliaciones/ (Reducciones)	Modificado			
	1	2	3 = (1 + 2)	4	5	6 = (3 + 4)
Entidades Parastatales y Fideicomisos No Empresariales y No Financieros	11,783,594.86	2,124,920.36	13,908,515.22	12,475,219.63	12,475,219.63	1,433,295.59
Instituciones Públicas de la Seguridad Social	0.00	0.00	0.00	0.00	0.00	0.00
Entidades Parastatales Empresariales No Financieras con Participación Estatal Mayoritaria	0.00	0.00	0.00	0.00	0.00	0.00
Fideicomisos Empresariales No Financieros con Participación Estatal Mayoritaria	0.00	0.00	0.00	0.00	0.00	0.00
Entidades Parastatales Financieras No Monetarias con Participación Estatal Mayoritaria	0.00	0.00	0.00	0.00	0.00	0.00
Fideicomisos Financieros Públicos con Participación Estatal Mayoritaria	0.00	0.00	0.00	0.00	0.00	0.00
Total del Gasto	11,783,594.86	2,124,920.36	13,908,515.22	12,475,219.63	12,475,219.63	1,433,295.59

"Bajo protesta de decir verdad declaramos que los Estados Financieros y sus notas, son razonablemente correctos y son responsabilidad del emisor"



Mtra. Yazmin Romero Corral
Directora del Sistema Municipal DIF




C.P. Blanca Aurelia Ortega Garcia
Subdirectora de Administración y Finanzas

Sistema para el Desarrollo Integral de la Familia del Municipio de Acámbaro, Guanajuato
Estado Analítico del Ejercicio del Presupuesto de Egresos
Clasificación Funcional (Finalidad y Función)
Del 1 de Enero al 31 de Diciembre de 2022

Concepto	Egresos					Subejercicio
	Aprobado 1	Ampliaciones/ (Reducciones) 2	Modificado 3 = (1 + 2)	Devengado 4	Pagado 5	
Gobierno	4,612,808.44	1,665,248.46	6,278,056.90	6,340,816.62	6,341,614.62	6 = (3 - 4) 937,236.28
Legislación	0.00	0.00	0.00	0.00	0.00	0.00
Justicia	0.00	0.00	0.00	0.00	0.00	0.00
Coordinación de la Política de Gobierno	0.00	0.00	0.00	0.00	0.00	0.00
Relaciones Exteriores	0.00	0.00	0.00	0.00	0.00	0.00
Asuntos Financieros y Hacendarios	0.00	0.00	0.00	0.00	0.00	0.00
Seguridad Nacional	4,612,806.44	1,665,245.46	6,278,051.90	5,340,815.62	5,341,614.62	0.00
Asuntos de Orden Público y de Seguridad Interior	0.00	0.00	0.00	0.00	0.00	0.00
Otros Servicios Generales	0.00	0.00	0.00	0.00	0.00	937,236.28
Desarrollo Social	7,170,788.42	469,674.90	7,630,463.32	7,134,404.01	7,133,606.01	0.00
Protección Ambiental	0.00	0.00	0.00	0.00	0.00	0.00
Vivienda y Servicios a la Comunidad	0.00	0.00	0.00	0.00	0.00	0.00
Salud	628,410.61	-119,900.00	508,510.61	462,161.95	462,161.95	0.00
Recreación, Cultura y Otras Manifestaciones Sociales	1,304,251.12	-10,000.00	1,294,251.12	1,169,010.50	1,169,010.50	0.00
Educación	0.00	0.00	0.00	0.00	0.00	0.00
Protección Social	0.00	0.00	0.00	0.00	0.00	0.00
Otros Asuntos Sociales	4,877,373.04	567,194.90	5,444,567.94	5,147,669.93	5,147,070.93	0.00
Desarrollo Económico	360,753.65	22,380.00	383,133.65	355,361.63	355,361.63	0.00
Asuntos Económicos, Comerciales y Laborales en General	0.00	0.00	0.00	0.00	0.00	0.00
Agricultura, Silvicultura, Pesca y Caza	0.00	0.00	0.00	0.00	0.00	0.00
Combustibles y Energía	0.00	0.00	0.00	0.00	0.00	0.00
Minería, Manufacturas y Construcción	0.00	0.00	0.00	0.00	0.00	0.00
Transporte	0.00	0.00	0.00	0.00	0.00	0.00
Comunicaciones	0.00	0.00	0.00	0.00	0.00	0.00
Turismo	0.00	0.00	0.00	0.00	0.00	0.00
Ciencia, Tecnología e Innovación	0.00	0.00	0.00	0.00	0.00	0.00
Otras Industrias y Otros Asuntos Económicos	0.00	0.00	0.00	0.00	0.00	0.00
Otras no Clasificadas en Funciones Anteriores	0.00	0.00	0.00	0.00	0.00	0.00
Transacciones de la Deuda Pública / Costo Financiero de la Deuda	0.00	0.00	0.00	0.00	0.00	0.00
Transferencias, Participaciones y Aportaciones Entre Diferentes Niveles y Órdenes de Gobierno	0.00	0.00	0.00	0.00	0.00	0.00
Saneamiento del Sistema Financiero	0.00	0.00	0.00	0.00	0.00	0.00
Adeudos de Ejercicios Fiscales Anteriores	0.00	0.00	0.00	0.00	0.00	0.00
Total del Gasto	11,783,594.86	2,124,920.36	13,908,515.22	12,476,119.63	12,475,219.63	1,433,295.59

*Bajo protesta de decir verdad declaramos que los Estados Financieros y sus notas, son razonablemente correctos y son responsabilidad del emisor"


Mtra. Yazmin Romero Corral
Directora del Sistema Municipal DIF



C. P. Blanca Aurea Ortega Garcia
Subdirectora de Administración y Finanzas